E-Learning Azubi

Zu bearbeitende Lerninhalte

Welche Lerninhalte musst du bearbeiten?

So gehst du vor, um als Azubi deinen aktuellen Lernstand einzusehen:

Auf der Startseite der Lernwelt: Klicke auf die Kachel „Zu den Kenntnisnachweisen“.

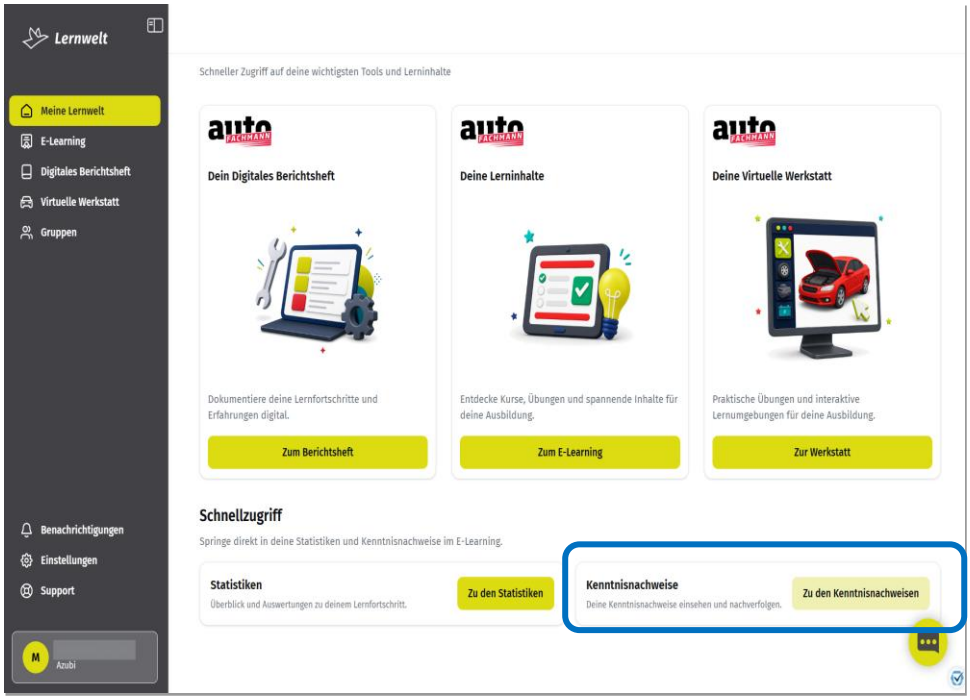

Du siehst einen Bericht aller Kenntnisnachweise, die du schon gemacht hast und die du noch erledigen musst.

Klicke auf „Filtern nach“ und wähle bei Lernplan dein jeweiliges Lehrjahr und den Lernplan aus, um zu sehen, welche Kenntnisnachweise du noch bearbeiten musst.

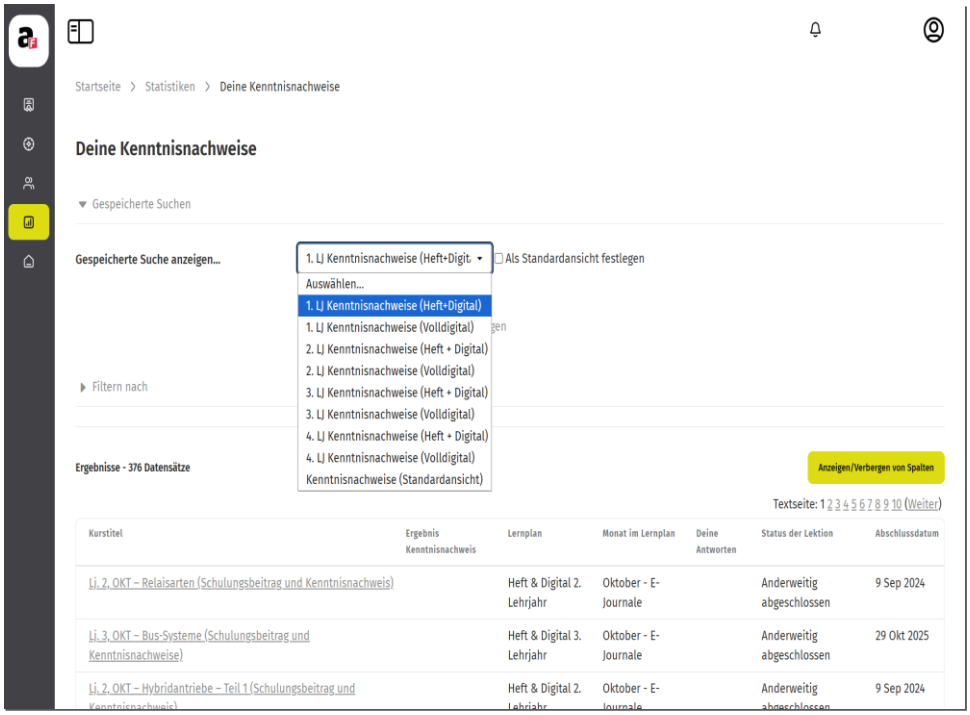

Ergebnis: Du erhältst eine Liste aller Kenntnisnachweise aus dem jeweiligen Lehrjahr.

Bedeutung Status:
Abgeschlossen (das sind die Kenntnisnachweise, die du im neuen System ab dem 15. Juli 2026 bearbeitet hast),

© Vogel Communications Group

Anderweitig abgeschlossen (das sind die Kenntnisnachweise, die du vor dem Wechsel in das neue System vor dem 15. Juli 2026 bearbeitet hast) in Arbeit und Noch nicht begonnen. Zudem wird das Datum angezeigt, wann du den Kenntnisnachweis bearbeitet hast.

Export:
Du kannst diesen Bericht in verschiedenen Datei-Formaten exportieren, z.B. für deinen Ausbilder oder Prüfungsausschuss.

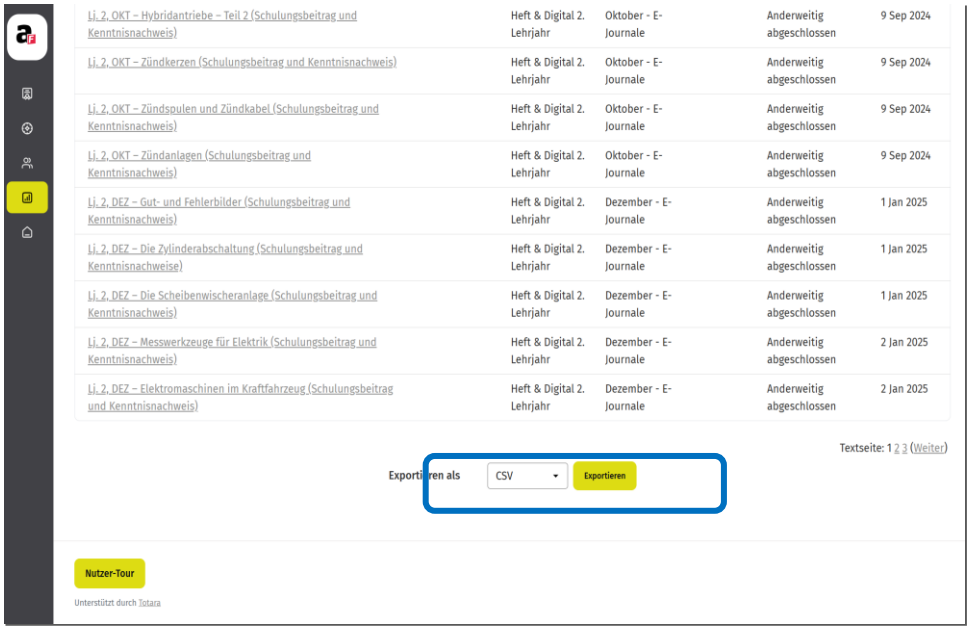

Weitere Infos zu den Kenntnisnachweisen findest du in der Anleitung:
„Digitale Kenntnisnachweise / E-Journale Azubi“

© Vogel Communications Group